



USAID | ACCESO



CAMBIO

Andy Medicott
andy@fintrac.com
Horticulture Innovation Lab
Tegucigalpa, Marzo 2014



REDUCCION DE LA POBREZA:

- 30,000 familias
- Generar US\$74 millones de ingresos netos
- Inversiones nuevas en el sector por más de \$21.6 millones
- Más de 4,300 personas accediendo a crédito
- Cambios de un 20% de la línea base de los índices de nutrición y salud de los niños menores a los 5 años



POBREZA

- Pobreza: ingreso menor a los \$2.42 / día por miembro de familia (L.50)
- Extrema pobreza: ingreso menor a los \$1.81 / día por miembro de familia (L.37.40)
- Familia de 6 miembros: requiere un ingreso anual de \$5,300 para superar el umbral de la pobreza (L.109,500)



USAID-ACCESO tiene una cobertura en **1,296** aldeas, de **135** municipios en 6 departamentos y atiende a **35,565** Clientes Hogares, con una población total de **191,603** beneficiarios



29,020 de los 35,565 (82%) clientes hogares se encuentran en condiciones de extrema pobreza y **1,270** clientes hogares (8%) en condiciones de pobreza.
USAID-ACCESO Línea base: \$0.89/persona/día

COMPONENTES CLAVES



1. ACCESO a asistencia técnica y entrenamiento en producción agropecuaria (hortalizas, granos básicos y animal), habilidades de negocio y mercado.
2. ACCESO a mercados enfocados en el vínculo de los clientes hogares con las oportunidades del mercado.
3. ACCESO a servicios financieros a través de los intermediarios financieros presentes en el área rural, cajas rurales, cooperativas, proveedores de servicios, insumos y equipo.



4. Eliminación de barreras administrativas que impiden el ACCESO de los clientes hogares a oportunidades de mercado, crédito, políticas de inclusión y de apoyo al sector.

5. ACCESO a actividades de prevención de la malnutrición y mejorar la utilización y consumo de alimentos nutritivos.

6. Manejo de recursos naturales sostenibles con el ambiente.

ASISTENCIA TÉCNICA Y CAPACITACIÓN

Número de Personas Entrenadas:
44,504

Número de Participantes Entrenados:
460,990

Número de Visitas Asistencia Técnica:
416,366



ALIMENTOS PRIMERO

Cambiar prácticas tradicionales de producción con bajos rendimientos en granos básicos y café, sin incrementar los costos de producción.

- Maíz de 18 qq. a 60 qq./Ha. Frijol de 9 qq a 22 qq./Ha.
- Café de 4.6 qq. a 20 qq./Ha.



PRACTICAS BÁSICAS

Granos

- Selección de semilla
- Preparación de suelo
- Distanciamiento de siembra
- Fertilización diluida
- Control de malezas

Café

- Manejo de tejido
- Encalado y fertigración
- Manejo poscosecha



GENERACIÓN DE INGRESOS

Producción hortícola, café, lácteos, valor agregado, negocios fuera de finca, empleo

Fuentes diversificadas



Tecnología básica

Practicas básicas + riego, MIC, híbridos, mulch, agríbon, tutoreo, etc.

Nivel de tecnología y costos:

- 1º - Brócoli, coliflor, habichuela, pepino
- 2º - Berenjena, cebolla, plátano
- 3º - Zanahoria, chile, tomate, fresa




ACCESO AL MERCADO

- Calendarizar siembras para mantener una oferta estable - sin importar el tamaño de la operación, para garantizar calidad, consistencia y suficiente generación de ingresos. Siempre con sistemas de producción modernos y competitivos.
- Agrupación de productores pequeños para lograr economías de escala en mercadeo, compras y logística.
- MSMEs con compradores nuevos: 6,924






INVERSIONES EN BIENES FIJOS \$7.55 MILLONES

Cientes: \$6.51 millones Otros: \$1.037 millones



PRESTAMOS \$7.83 MILLONES

-  MSMEs (incluyendo productores): **4,718**
-  # proveedores de financiamiento: **253**
-  Mujeres:
12% del valor, 17% de la cantidad



NUTRICIÓN Y SALUD

- Entrenamiento en preparación de alimentos, grupos alimenticios / cantidad / frecuencia
 - Higiene personal / vivienda / comunidad
- CLAVE: visitas domiciliarias para asegurar la implementación de las practicas y condiciones en el hogar para prevenir enfermedades.



NUTRICIÓN Y SALUD

En comunidades donde hay disponibilidad de alimentos, el bajo peso y crecimiento inadecuado son causados principalmente por condiciones de vida pobres, enfermedades y una diversidad dietética inadecuada.
Enfoque en prevención y alimentos - capacitación, capacitación, capacitación



RESULTADOS (FY 2013)


-  **Café:** 17,836 hectáreas
Ventas: \$39.7 millones
-  **Granos:** 22,218 hectáreas
Ventas: \$8.8 millones
-  **Horticultura:** 3,210 hectáreas
Ventas: \$12.7 millones
-  **MSMEs / Producción Animal**
Ventas: \$8.9 millones / \$1.7 millones

2,236 hogares arriba de la línea de pobreza de \$2.42/persona / día; **1,630** de extrema pobreza.
4,392 hogares arriba de la línea FTF de \$1.25 / persona / día.



TECNOLOGÍAS Y PRACTICAS

-  **Negocios**
5,193 MSMEs
-  **Tecnologías mejoradas**
16,014 hectáreas
-  **Producción**
18,862 productores



Nutrición y Salud

Porcentaje de niños menores de 2 años con bajo peso, se redujo del **22.0%** a **14.6%** (una reducción del **33.8%**).

- Lactancia Materna: **95.3%** (+3.1%)
- Anemia en mujeres: **27.6%** (-0.1%)
- Anemia en niños: **38%** (+2.6%)
- Anticoncepción: **56.0%** (+28.5%)
- Niños – dieta mínima aceptable: **61%**



MEDIO AMBIENTE / MRN

- Hectáreas bajo mejores prácticas de manejo: **16,014**
- Compañías con practicas amigables al medio ambiente: **707**
- Hectáreas bajo practicas de manejo forestal: **6,650**
- Municipalidades implementando políticas de MRN: **31**
- Comunidades vulnerables con capacidad para mitigación de desastres : **61**
- Energía renovable: 1,822 sistemas
- 15 sistemas de agua potable para 1,300 hogares

